

Rettelser KlompeLOMPE Bursdagsfest 1. opplag

Kosejekkas, herregenser s. 47

Ermer:

Legg opp (38) 40 (44) 46 (48) m på pinne **nr. 4**. Strikk 6 cm ribb (1 r, 1 vr).

Bytt til pinne **nr. 5**.

Kostymer s. 70

Enhjørningøre er likt som sjirafføre (uten innerøre).

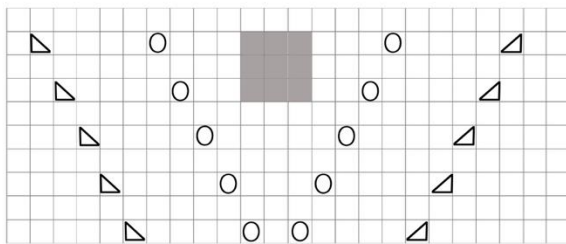
Lydialue s. 79

Diagramforklaring:

Hvit rute = rett

Grå rute finnes ikke.

Lydiahals s. 135



◩ = 2 r smn

◪ = 1 m løst av, 1 r, løft den løse m over

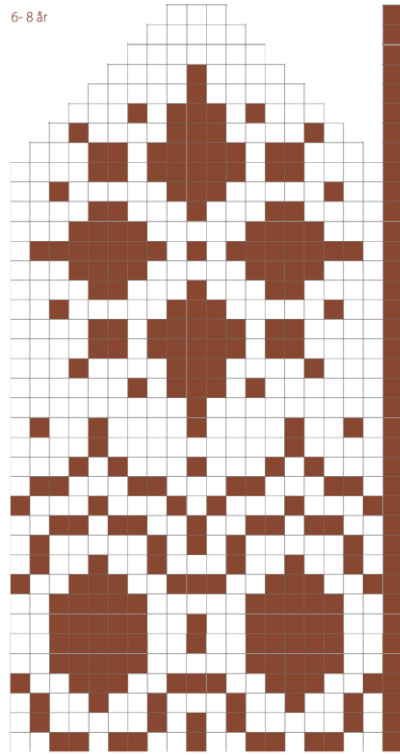
○ = kast

■ = vrang

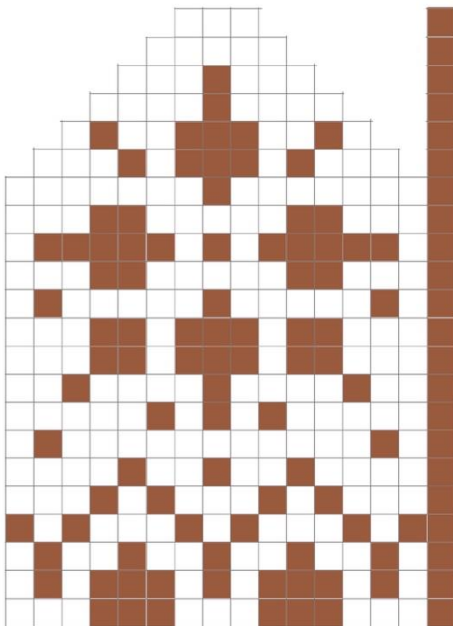
□ = rett

Bursdagsvotter diagram str. 6-8 år

6-8 år



6-9 mnd



Fluffy Juliecardigan s. 124 og 161

□ = rett

○ = kast

◻ = 2 r smn

◼ = 1 løst av, 1 r,
den løse over

◽ = 1 løst av, 2 r smn,
den løse over

◾ = 2m løst av (som om
de skulle strikke r smn)
1r, de løse over.